

# Informe "Sistema de Garantías"

NOVIEMBRE 2024 | Elaboración propia

ACINDAR PYMES S.G.R. AFB AVALES S.G.R. AFFIDAVIT S.G.R. AFIANZAR S.G.R. AGROAVAL S.G.R. ALFA PYME S.G.R. ALIANZA S.G.R. AMERICANA DE AVALES S.G.R. ARGENTINAPYMES S.G.R. ARGENTINA CIUDAD S.G.R. AVAL AR S.G.R. AVAL FEDERAL S.G.R. AVAL FERTIL S.G.R. AVAL GANADERO S.G.R. AVAL RURAL S.G.R. AVALES DEL CENTRO S.G.R. AVALUAR S.G.R. CAMPO AVAL S.G.R. CONAVAL S.G.R. CONFEDERAR NEA S.G.R. CONFIABLES S.G.R. CREAM S.G.R. CRECER S.G.R. CUYO AVAL S.G.R. DON MARIO S.G.R. EVOLUCION S.G.R. FID AVAL S.G.R. FIDEM S.G.R. FINTECH S.G.R. GARANTIAS BIND S.G.R. GARANTIZAR S.G.R. INNOVA S.G.R. INTEGRA PYMES S.G.R. MILLS S.G.R. MOVIL S.G.R. NEUQUEN PYMES S.G.R. PATAGONIA S.G.R. POTENCIAR S.G.R. PROMOVER S.G.R. PYME AVAL S.G.R. RESILIENCIA S.G.R. RIG AVALES S.G.R. SEGURO AVAL S.G.R. SOLIDUM S.G.R. TREND S.G.R. UNION S.G.R.

FIDEICOMISO DE AFECTACIÓN ESPECÍFICA PARA GARANTIZAR PYMES NO SUJETAS DE CRÉDITO FIDEICOMISO DE GARANTÍAS PAMPEANAS (FOGAPAM) FONDO DE GARANTÍA CFI FONDO ESPECÍFICO DE RIESGO FIDUCIARIO DE LA "PROVINCIA DE SANTA FE" FONDO DE GARANTÍA PARA EL DESARROLLO FUEGUINO S.A.P.E.M. (FOGADEF) FONDO DE GARANTÍA PÚBLICO LA RIOJA S.A.U. (FOGAPLAR S.A.U.) FONDO DE GARANTÍAS ARGENTINO (FOGAR) FONDO DE GARANTÍAS BUENOS AIRES S.A.P.E.M. (FOGABA S.A.P.E.M.) FONDO DE GARANTÍAS DEL CHACO (FOGACH) FONDO DE GARANTÍA DEL NEUQUÉN (S.A.P.E.M.) (FOGANEU S.A.P.E.M.) FONDO DE GARANTÍAS ENTRE RÍOS (FO. GA. ER. S.A.P.E.M.) GARANTÍA SAN JUAN S.A.P.E.M. FONDO DE GARANTÍAS PARA EL DESARROLLO DE LAS MICRO, PEQUEÑAS Y MEDIANAS EMPRESAS DE LA PROVINCIA DE JUJUY (FOGAJUJ) FONDO DE GARANTÍA CATAMARCA SOCIEDAD ANÓNIMA CON PARTICIPACIÓN ESTATAL MAYORITARIA (FO.GACAT. S.A.P.E.M.)

## FONDO DE RIESGO

NOVIEMBRE 2024



\$ 669.418.501.588  
TOTAL FDR:

\$ 41.988.928.997  
TOTAL FDR:

\$ 1.255.385.000.000  
TOTAL FDR:

## GARANTÍAS VIGENTES

NOVIEMBRE 2024



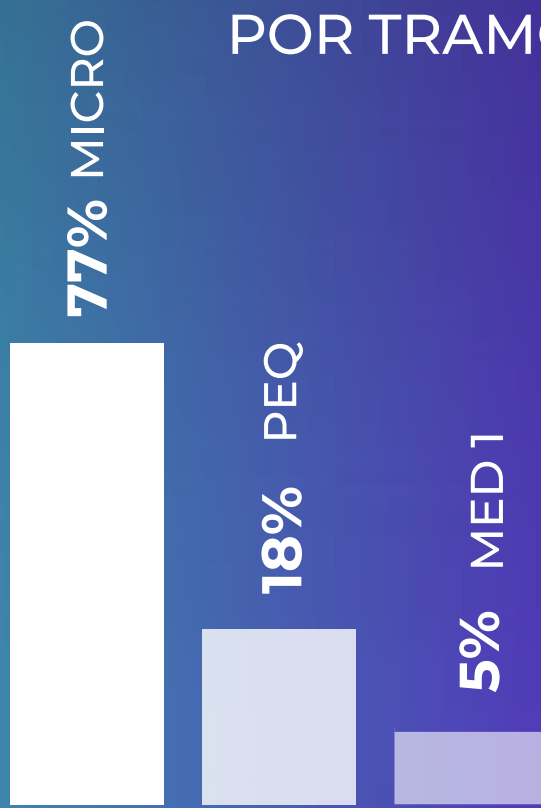
\$1.995.266.938.200  
TOTAL RIESGO VIVO

\$ 114.735.663.014  
TOTAL RIESGO VIVO

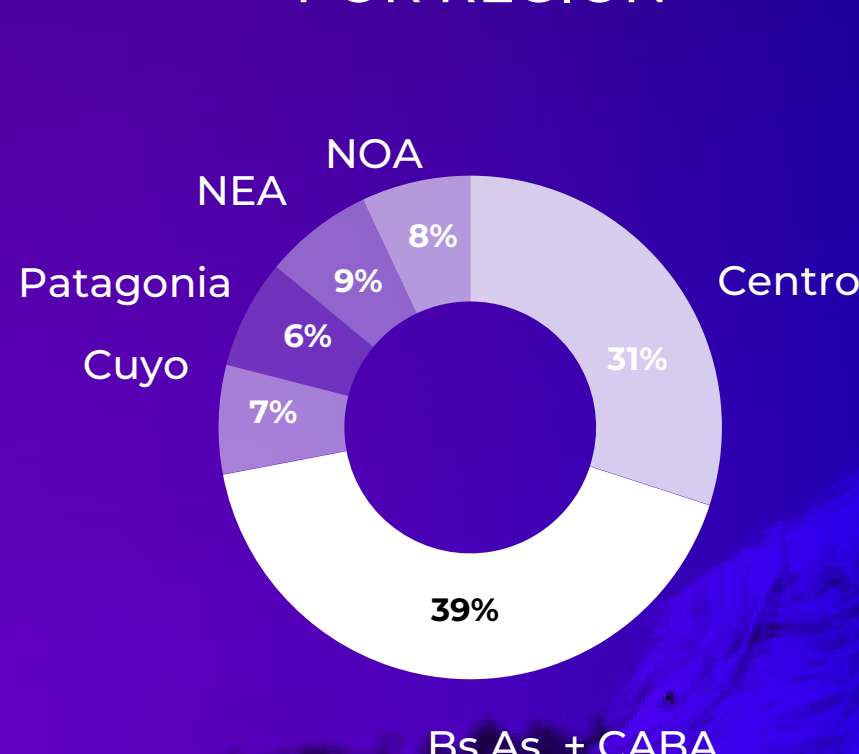
\$ 587.329.000.000  
TOTAL RIESGO VIVO

Elaboración propia en base a datos de Informe de Subsecretaría de la Pequeña y Mediana Empresa  
Elaboración propia en base a datos de Informe de FOGAR

### POR TRAMO



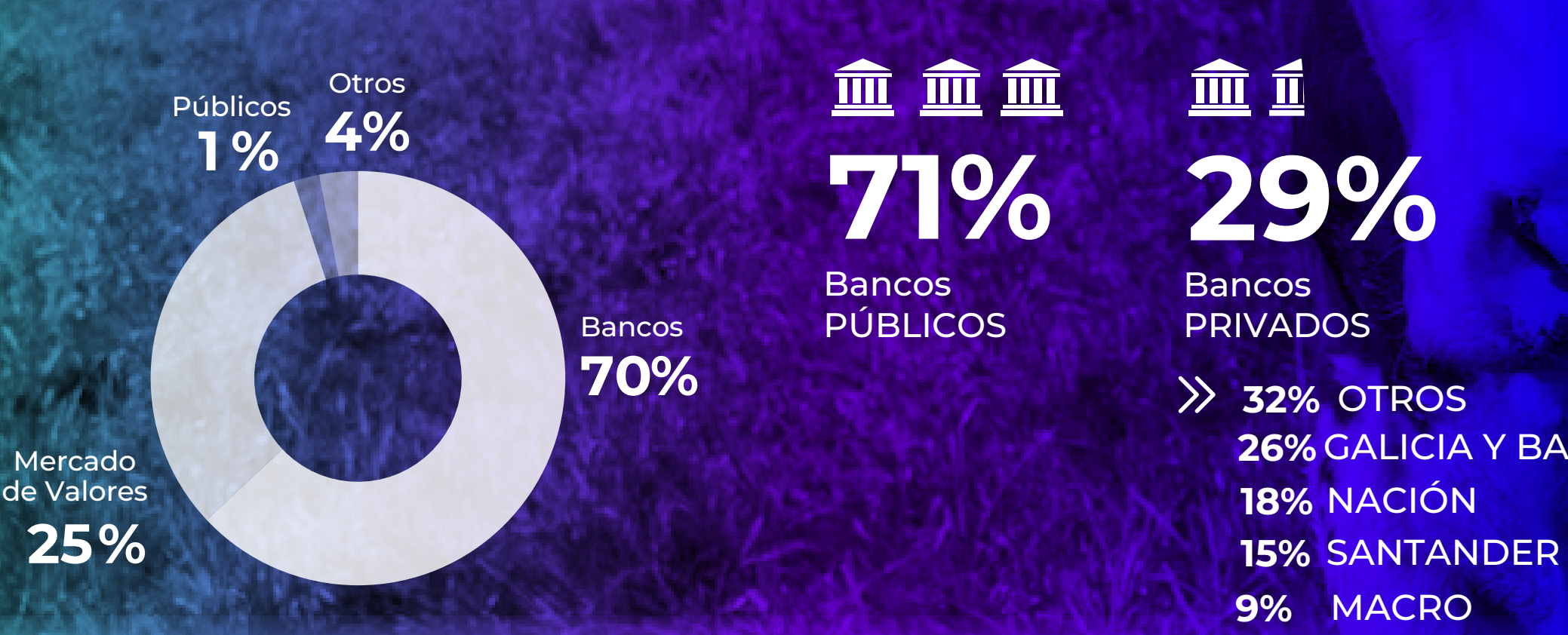
### POR REGIÓN



### POR SECTOR



### Por ACREEDOR



## MIPYMES ASISTIDAS

2023 YTD VS 2024 YTD



**22.893** MIPyMES con garantías vigentes YTD 2023

**31.067** MIPyMES asistidas YTD 2024


**31.771** MIPyMES asistidas YTD

**18.863** Nuevas MIPyMES asistidas

Fuente: Elaboración propia en base a datos de Informe de Subsecretaría de la Pequeña y Mediana Empresa y CASFOG  
"No incluye información de los Fondos de Garantía Públicos"

## TASAS DE REFERENCIA FINANCIAMIENTO MIPYMES

### CHEQUES \$



### PAGARÉS \$



### PAGARÉS USD

