

Informe "Sistema de Garantías"

JULIO 2024 | Elaboración propia

ACINDAR PYMES S.G.R. AFB AVALES S.G.R. AFFIDAVIT S.G.R. AFIANZAR S.G.R. AGROAVAL S.G.R. ALFA PYME S.G.R. ALIANZA S.G.R. AMERICANA DE AVALES S.G.R. ARGENPYMES S.G.R. ARGENTINA CIUDAD S.G.R. AVAL AR S.G.R. AVAL FEDERAL S.G.R. AVAL FERTIL S.G.R. AVAL GANADERO S.G.R. AVAL RURAL S.G.R. AVALES DEL CENTRO S.G.R. AVALUAR S.G.R. CAMPO AVAL S.G.R. CARDINAL S.G.R. CONAVAL S.G.R. CONFEDERAR NEA S.G.R. CONFIABLES S.G.R. CREAM S.G.R. CRECER S.G.R. CUYO AVAL S.G.R. DON MARIO S.G.R. EVOLUCION S.G.R. FID AVAL S.G.R. FIDEM S.G.R. FINTECH S.G.R. GARANTIAS BIND S.G.R. GARANTIZAR S.G.R. INNOVA S.G.R. INTEGRA PYMES S.G.R. INTERAVALS S.G.R. INTERGARANTIAS S.G.R. MILLS S.G.R. MOVIL S.G.R. NEUQUEN PYMES S.G.R. PATAGONIA S.G.R. POTENCIAR S.G.R. PROMOVER S.G.R. PYME AVAL S.G.R. RESILIENCIA S.G.R. RIG AVALES S.G.R. SEGURO AVAL S.G.R. SOLIDUM S.G.R. TREND S.G.R. UNION S.G.R.

FIDEICOMISO DE AFECTACIÓN ESPECÍFICA PARA GARANTIZAR PYMES NO SUJETAS DE CRÉDITO FIDEICOMISO DE GARANTÍAS PAMPEANAS (FOGAPAM) FONDO DE GARANTÍA CFI FONDO ESPECÍFICO DE RIESGO FIDUCIARIO DE LA "PROVINCIA DE SANTA FE" FONDO DE GARANTÍA PARA EL DESARROLLO FUEGUINO S.A.P.E.M. (FOGADEF) FONDO DE GARANTÍA PÚBLICO LA RIOJA S.A.U. (FOGAPLAR S.A.U.) FONDO DE GARANTÍAS ARGENTINO (FOGAR) FONDO DE GARANTÍAS BUENOS AIRES S.A.P.E.M. (FOGABA S.A.P.E.M.) FONDO DE GARANTÍAS DEL CHACO (FOGACH) FONDO DE GARANTÍA DEL NEUQUÉN (S.A.P.E.M.) (FOGANEU S.A.P.E.M.) FONDO DE GARANTÍAS ENTRE RÍOS (FO. GA. ER. S.A.P.E.M.) GARANTÍA SAN JUAN S.A.P.E.M. FONDO DE GARANTÍAS PARA EL DESARROLLO DE LAS MICRO, PEQUEÑAS Y MEDIANAS EMPRESAS DE LA PROVINCIA DE JUJUY (FOGAJUJ) FONDO DE GARANTÍA CATAMARCA SOCIEDAD ANÓNIMA CON PARTICIPACIÓN ESTATAL MAYORITARIA (FO.G.CAT. S.A.P.E.M.)

FONDO DE RIESGO

JULIO 2024



\$ 509.293.086.069
TOTAL FDR:



\$ 41.988.928.997
TOTAL FDR:



\$ 1.255.385.000.000
TOTAL FDR:

GARANTÍAS VIGENTES

JULIO 2024



\$ 1.174.237.700.077
TOTAL RIESGO VIVO



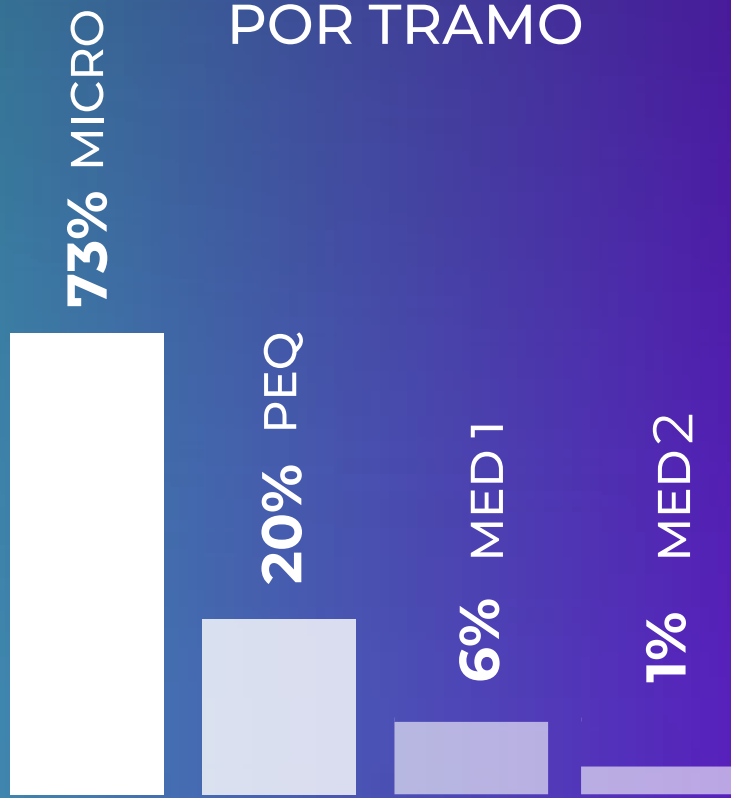
\$ 114.735.663.014
TOTAL RIESGO VIVO



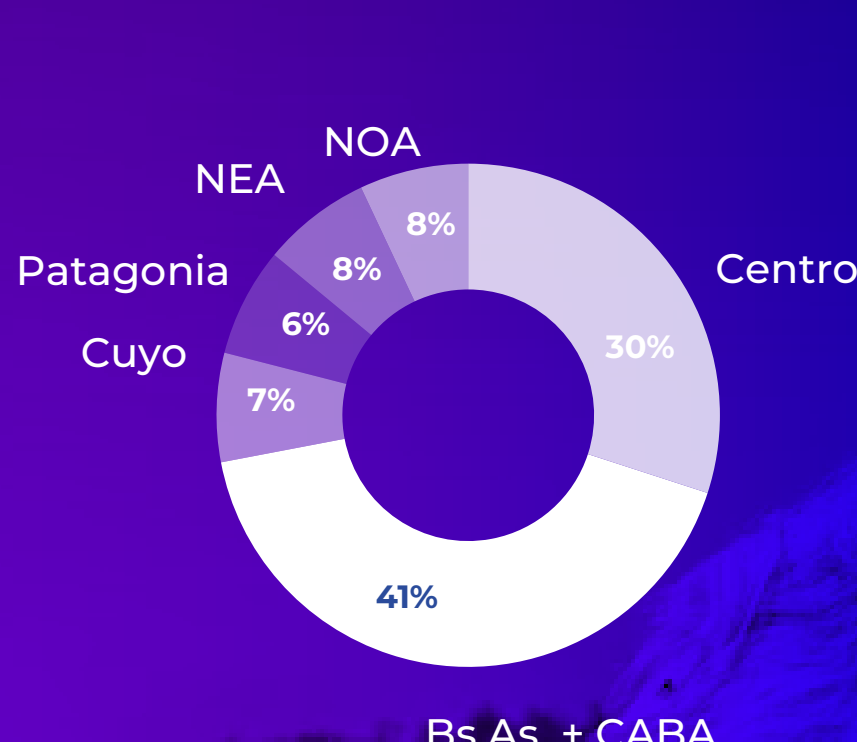
\$ 587.329.000.000
TOTAL RIESGO VIVO

Elaboración propia en base a datos de Informe de Subsecretaría de la Pequeña y Mediana Empresa
Elaboración propia en base a datos de Informe de FOGAR

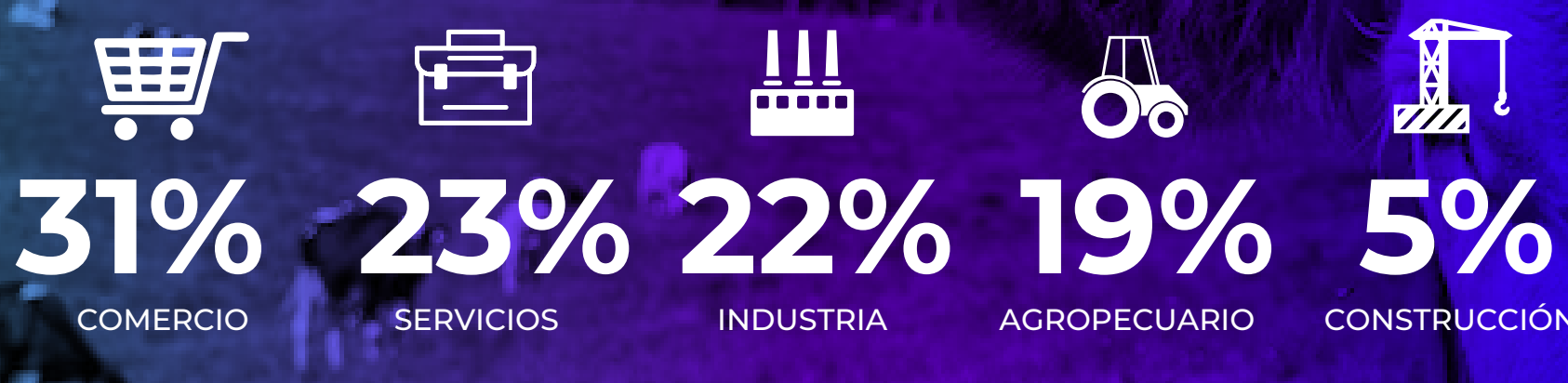
POR TRAMO



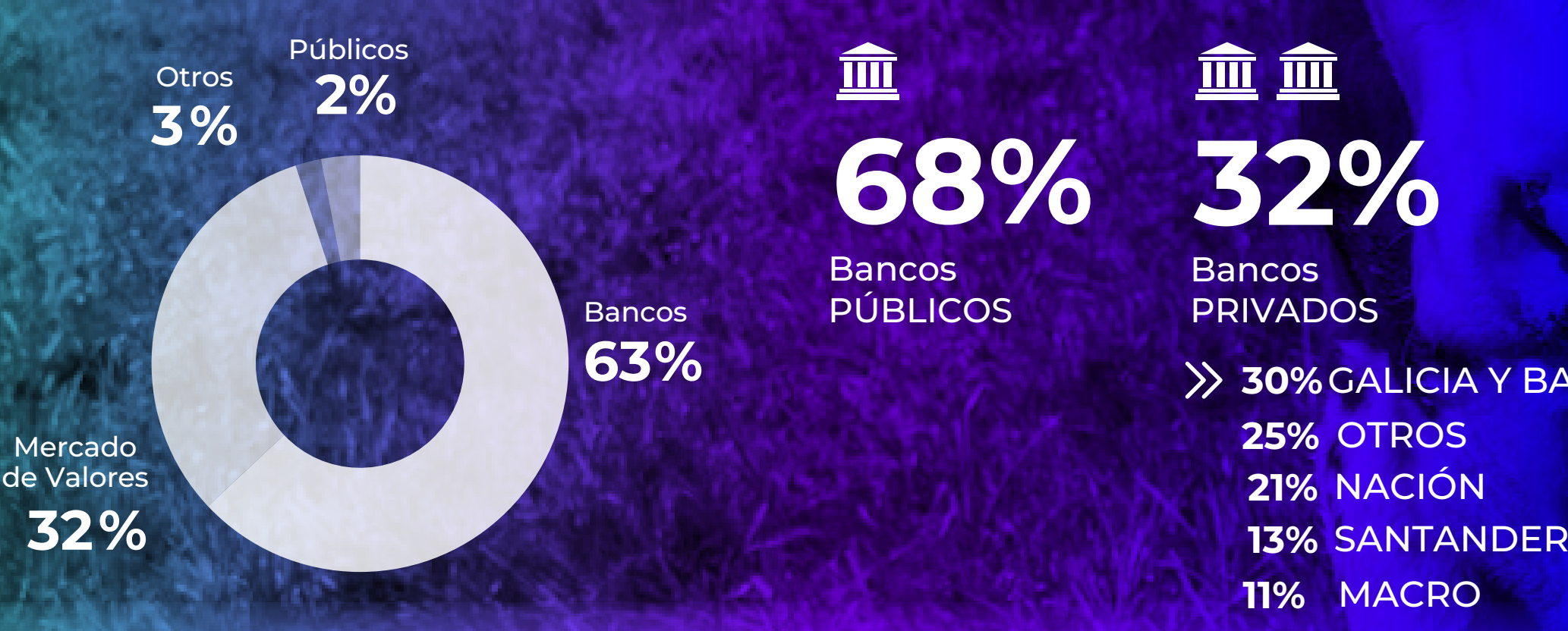
POR REGIÓN



POR SECTOR



Por ACREEDOR




68% Bancos PÚBLICOS

32% Bancos PRIVADOS

30% GALICIA Y BA
25% OTROS
21% NACIÓN
13% SANTANDER
11% MACRO

MIPYMES ASISTIDAS

2023 YTD VS 2024 YTD

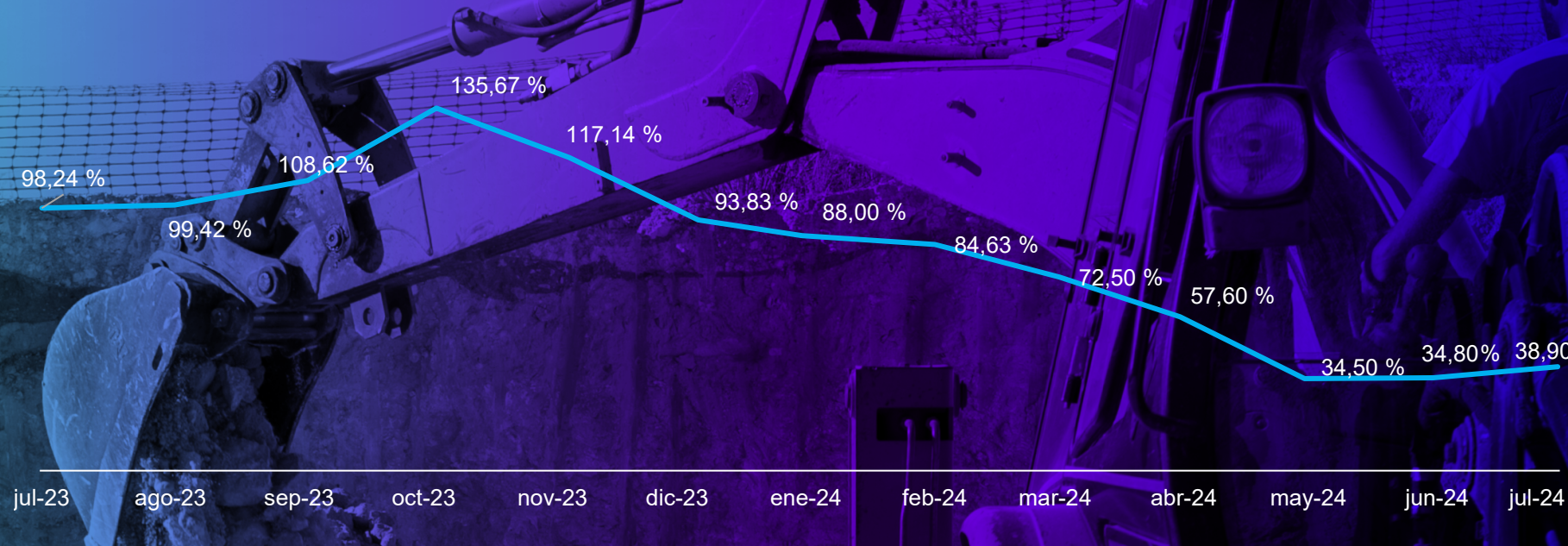


15.268 MIPYMEs con garantías vigentes YTD 2023
18.388 MIPYMEs asistidas YTD 2024
36.310 MIPYMEs asistidas YTD
14.871 Nuevas MIPYMEs asistidas

Fuente: Elaboración propia en base a datos de Informe de Subsecretaría de la Pequeña y Mediana Empresa y CASFOG
"No incluye información de los Fondos de Garantía Públicos"


TASAS DE REFERENCIA FINANCIAMIENTO MIPYMES

CHEQUES \$



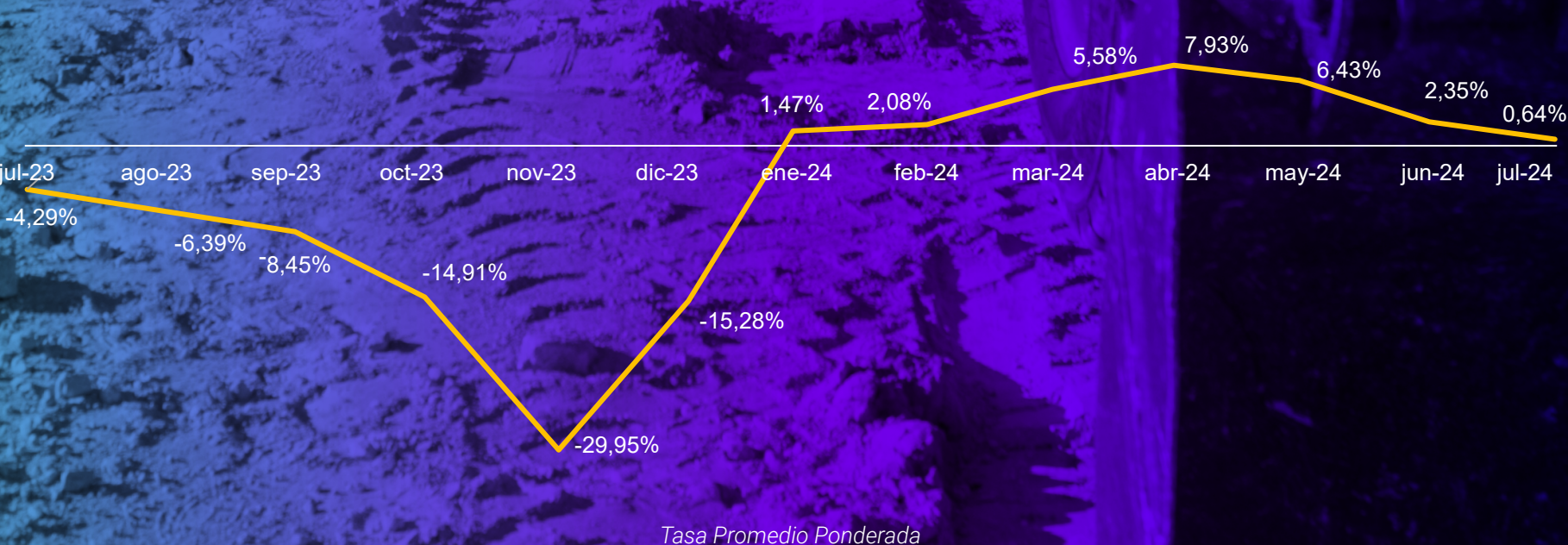
Tasa Promedio Ponderada
Fuente: Mercado Argentino de Valores

PAGARÉS \$



Tasa Promedio Ponderada
Fuente: Mercado Argentino de Valores

PAGARÉS USD



Tasa Promedio Ponderada
Fuente: Mercado Argentino de Valores