

# Informe "Sistema de Garantías"

JUNIO 2024 | Elaboración propia

ACINDAR PYMES S.G.R. AFB AVALES S.G.R. AFFIDAVIT S.G.R. AFIANZAR S.G.R. AGROAVAL S.G.R. ALFA PYME S.G.R. ALIANZA S.G.R. AMERICANA DE AVALES S.G.R. ARGENPYMES S.G.R. ARGENTINA CIUDAD S.G.R. AVAL AR S.G.R. AVAL FEDERAL S.G.R. AVAL FERTIL S.G.R. AVAL GANADERO S.G.R. AVAL RURAL S.G.R. AVALES DEL CENTRO S.G.R. AVALUAR S.G.R. CAMPO AVAL S.G.R. CARDINAL S.G.R. CONAVAL S.G.R. CONFEDERAR NEA S.G.R. CONFIABLES S.G.R. CREAM S.G.R. CRECER S.G.R. CUYO AVAL S.G.R. DON MARIO S.G.R. EVOLUCION S.G.R. FID AVAL S.G.R. FIDEM S.G.R. FINTECH S.G.R. GARANTIAS BIND S.G.R. GARANTIZAR S.G.R. INNOVA S.G.R. INTEGRA PYMES S.G.R. INTERAVALS S.G.R. INTERGARANTIAS S.G.R. MILLS S.G.R. MOVIL S.G.R. NEUQUEN PYMES S.G.R. PATAGONIA S.G.R. POTENCIAR S.G.R. PROMOVER S.G.R. PYME AVAL S.G.R. RESILIENCIA S.G.R. RIG AVALES S.G.R. SEGURO AVAL S.G.R. SOLIDUM S.G.R. TREND S.G.R. UNION S.G.R.

FIDEICOMISO DE AFECTACIÓN ESPECÍFICA PARA GARANTIZAR PYMES NO SUJETAS DE CRÉDITO FIDEICOMISO DE GARANTÍAS PAMPEANAS (FOGAPAM) FONDO DE GARANTÍA CFI FONDO ESPECÍFICO DE RIESGO FIDUCIARIO DE LA "PROVINCIA DE SANTA FE" FONDO DE GARANTÍA PARA EL DESARROLLO FUEGUINO S.A.P.E.M. (FOGADEF) FONDO DE GARANTÍA PÚBLICO LA RIOJA S.A.U. (FOGAPLAR S.A.U.) FONDO DE GARANTÍAS ARGENTINO (FOGAR) FONDO DE GARANTÍAS BUENOS AIRES S.A.P.E.M. (FOGABA S.A.P.E.M.) FONDO DE GARANTÍAS DEL CHACO (FOGACH) FONDO DE GARANTÍA DEL NEUQUÉN (S.A.P.E.M.) (FOGANEU S.A.P.E.M.) FONDO DE GARANTÍAS ENTRE RÍOS (FO. GA. ER. S.A.P.E.M.) GARANTIA SAN JUAN S.A.P.E.M. FONDO DE GARANTÍAS PARA EL DESARROLLO DE LAS MICRO, PEQUEÑAS Y MEDIANAS EMPRESAS DE LA PROVINCIA DE JUJUY (FOGAJUY) FONDO DE GARANTÍA CATAMARCA SOCIEDAD ANÓNIMA CON PARTICIPACIÓN ESTATAL MAYORITARIA (FO.GACAT. S.A.P.E.M.)

## FONDO DE RIESGO

JUNIO 2024

49 SGR

\$ 465.399.139.138

TOTAL FDR:

14 FGP PROVINCIAL

\$ 41.988.928.997

TOTAL FDR:

1 FGP NACIONAL

\$ 1.255.385.000.000

TOTAL FDR:

## GARANTÍAS VIGENTES

JUNIO 2024

49 SGR

\$ 891.565.244.515

TOTAL RIESGO VIVO

14 FGP PROVINCIAL

\$ 114.735.663.014

TOTAL RIESGO VIVO

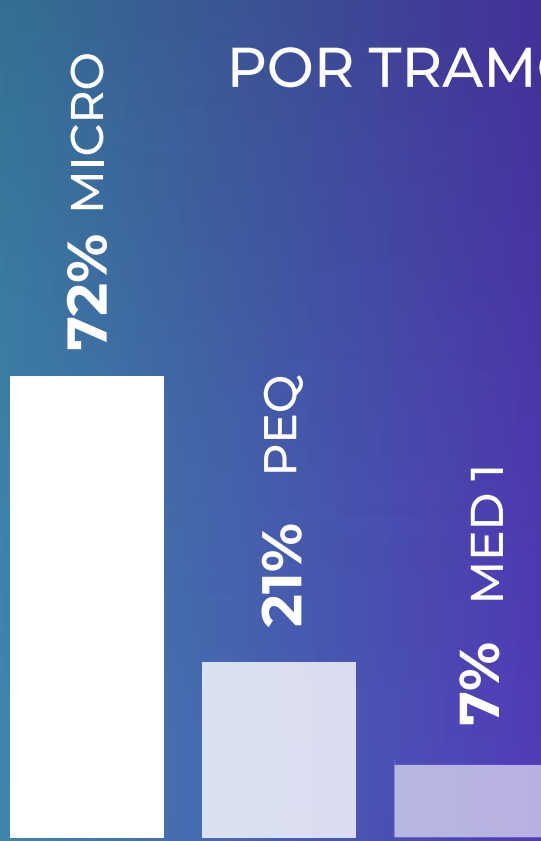
1 FGP NACIONAL

\$ 587.329.000.000

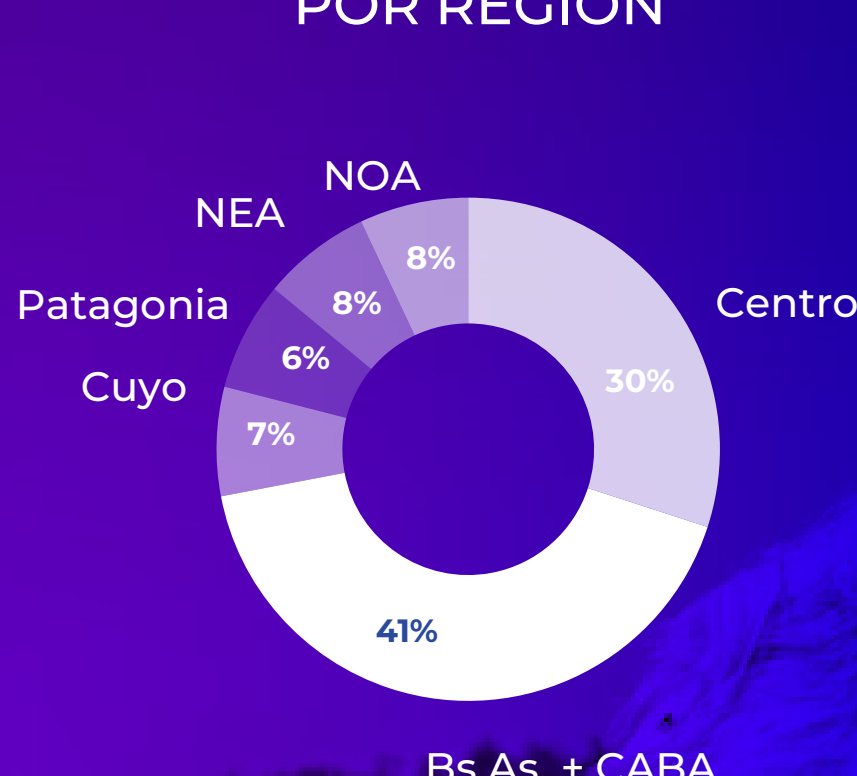
TOTAL RIESGO VIVO

Elaboración propia en base a datos de Informe de Subsecretaría de la Pequeña y Mediana Empresa  
Elaboración propia en base a datos de Informe de FOGAR

### POR TRAMO



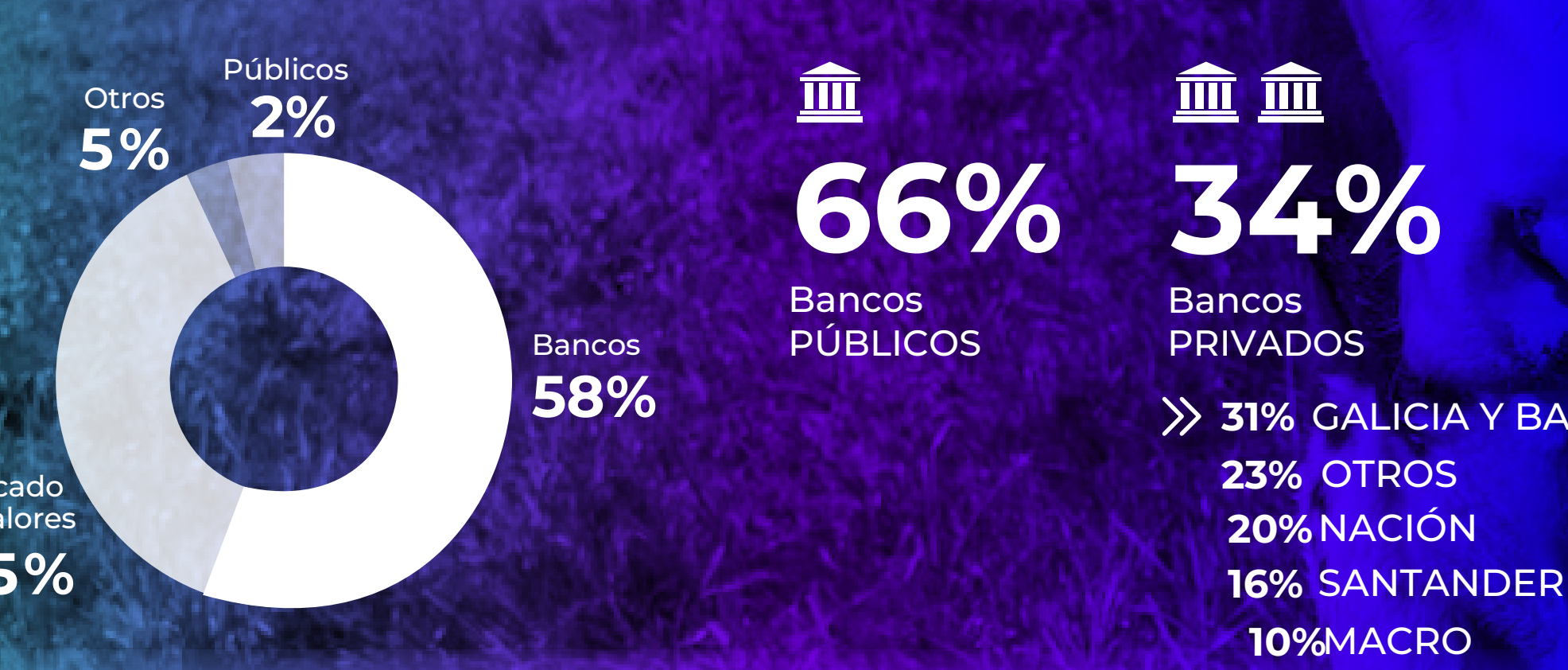
### POR REGIÓN



### POR SECTOR



### Por ACREEDOR



## MIPYMES ASISTIDAS

2023 YTD VS 2024 YTD



**13.628** MIPyMES con garantías vigentes YTD 2023

**15.219** MIPyMES asistidas YTD 2024


**35.056** MIPyMES asistidas YTD

**25.378** Nuevas MIPyMES asistidas

Fuente: Elaboración propia en base a datos de Informe de Subsecretaría de la Pequeña y Mediana Empresa y CASFOG  
"No incluye información de los Fondos de Garantía Públicos"


## TASAS DE REFERENCIA FINANCIAMIENTO MIPYMES

### CHEQUES \$



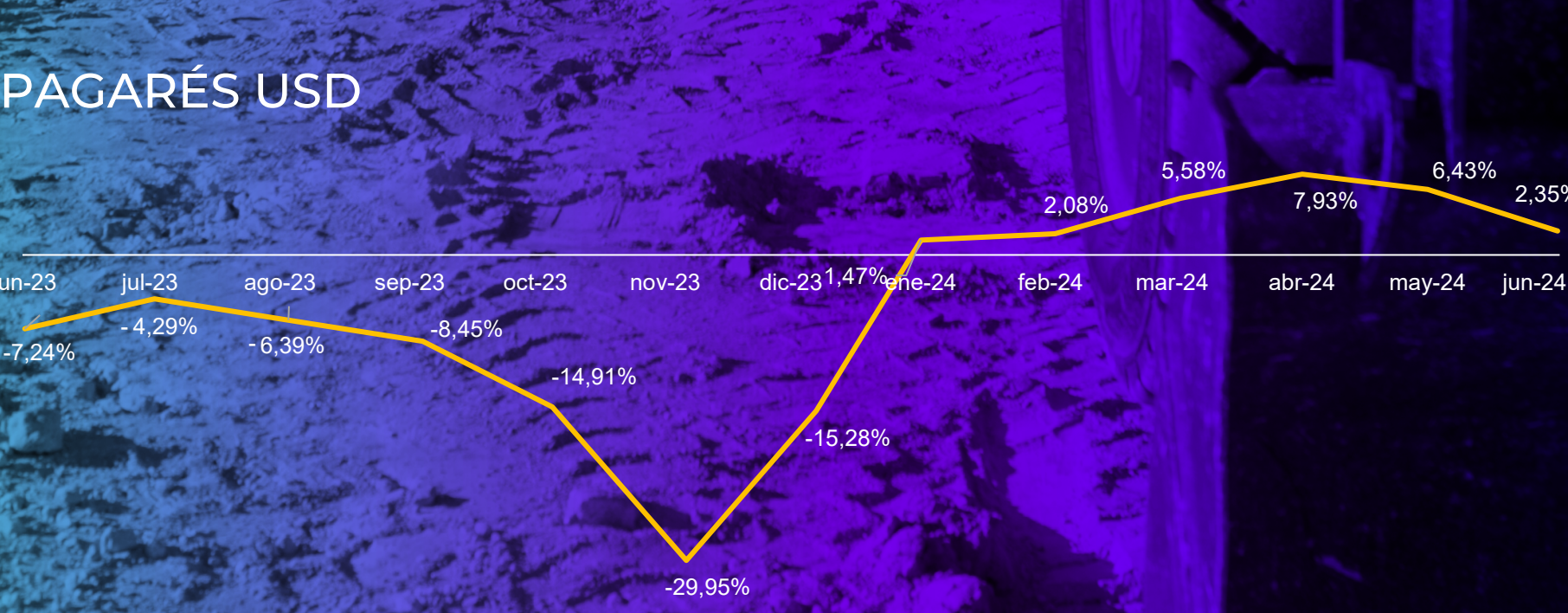
Tasa Promedio Ponderada  
Fuente: Mercado Argentino de Valores

### PAGARÉS \$



Tasa Promedio Ponderada  
Fuente: Mercado Argentino de Valores

### PAGARÉS USD



Tasa Promedio Ponderada  
Fuente: Mercado Argentino de Valores