

Informe "Sistema de Garantías"

ABRIL 2024 | Elaboración propia

ACINDAR PYMES S.G.R. AFB AVALES S.G.R. AFFIDAVIT S.G.R. AFIANZAR S.G.R. AGROAVAL S.G.R. ALFA PYME S.G.R. ALIANZA S.G.R. AMERICANA DE AVALES S.G.R. ARGENPYMES S.G.R. ARGENTINA CIUDAD S.G.R. AVAL AR S.G.R. AVAL FEDERAL S.G.R. AVAL FERTIL S.G.R. AVAL CANADERO S.G.R. AVAL RURAL S.G.R. AVALES DEL CENTRO S.G.R. AVALUAR S.G.R. CAMPO AVAL S.G.R. CARDINAL S.G.R. CONAVAL S.G.R. CONFEDERAR NEA S.G.R. CONFIABLES S.G.R. CREAM S.G.R. CRECER S.G.R. CUYO AVAL S.G.R. DON MARIO S.G.R. EVOLUCION S.G.R. FID AVAL S.G.R. FIDEM S.G.R. FINTECH S.G.R. GARANTIAS BIND S.G.R. GARANTIZAR S.G.R. INNOVA S.G.R. INTEGRA PYMES S.G.R. INTERAVALS S.G.R. INTERGARANTIAS S.G.R. MILLS S.G.R. MOVIL S.G.R. NEUQUEN PYMES S.G.R. PATAGONIA S.G.R. POTENCIAR S.G.R. PROMOVER S.G.R. PYME AVAL S.G.R. RESILIENCIA S.G.R. RIG AVALES S.G.R. SEGURO AVAL S.G.R. SOLIDUM S.G.R. TREND S.G.R. UNION S.G.R.

FIDEICOMISO DE AFECTACIÓN ESPECÍFICA PARA GARANTIZAR PYMES NO SUJETAS DE CRÉDITO FIDEICOMISO DE GARANTÍAS PAMPEANAS (FOGAPAM) FONDO DE GARANTÍA CFI FONDO ESPECÍFICO DE RIESGO FIDUCIARIO DE LA "PROVINCIA DE SANTA FE" FONDO DE GARANTÍA PARA EL DESARROLLO FUEGUINO S.A.P.E.M. (FOGADEF) FONDO DE GARANTÍA PÚBLICO LA RIOJA S.A.U. (FOGAPLAR S.A.U.) FONDO DE GARANTÍAS ARGENTINO (FOGAR) FONDO DE GARANTÍAS BUENOS AIRES S.A.P.E.M. (FOGABA S.A.P.E.M.) FONDO DE GARANTÍAS DEL CHACO (FOGACH) FONDO DE GARANTÍA DEL NEUQUÉN (S.A.P.E.M.) (FOGANEU S.A.P.E.M.) FONDO DE GARANTÍAS ENTRE RÍOS (FO. GA. ER. S.A.P.E.M.) GARANTÍA SAN JUAN S.A.P.E.M. FONDO DE GARANTÍAS PARA EL DESARROLLO DE LAS MICRO, PEQUEÑAS Y MEDIANAS EMPRESAS DE LA PROVINCIA DE JUJUY (FOGAJUJ) FONDO DE GARANTÍA CATAMARCA SOCIEDAD ANÓNIMA CON PARTICIPACIÓN ESTATAL MAYORITARIA (FO.G.CAT. S.A.P.E.M.)

FONDO DE RIESGO

ABRIL 2024

49 SGR

\$ 306.822.765.984

TOTAL FDR:

14 FGP PROVINCIAL

\$ 41.988.928.997

TOTAL FDR:

1 FGP NACIONAL

\$ 1.180.909.000.000

TOTAL FDR:

GARANTÍAS VIGENTES

ABRIL 2024

49 SGR

\$ 791.799.682.369

TOTAL RIESGO VIVO

14 FGP PROVINCIAL

\$ 114.735.663.014

TOTAL RIESGO VIVO

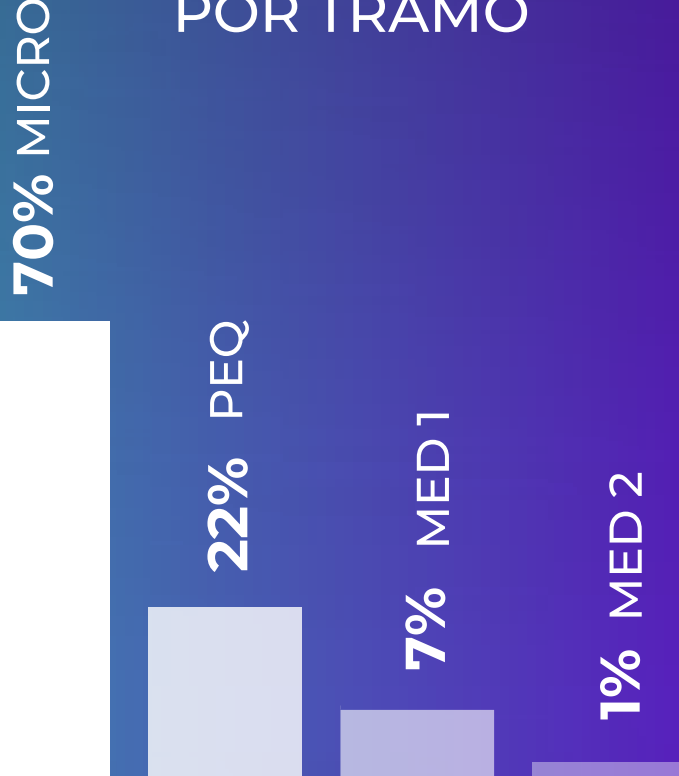
1 FGP NACIONAL

\$ 607.955.000.000

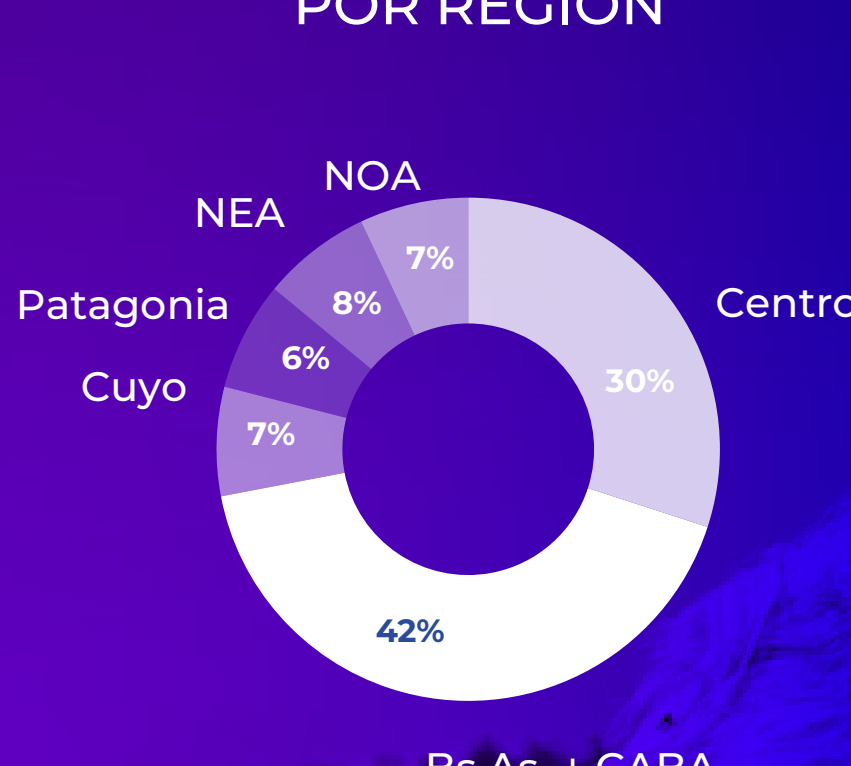
TOTAL RIESGO VIVO

Elaboración propia en base a datos de Informe de Subsecretaría de la Pequeña y Mediana Empresa
Elaboración propia en base a datos de Informe de FOGAR

POR TRAMO



POR REGIÓN



POR SECTOR



Por ACREEDOR



MIPYMES ASISTIDAS

2023 YTD VS 2024 YTD



46.217 MIPYMEs con garantías vigentes YTD 2023

52.399 MIPYMEs asistidas YTD 2024

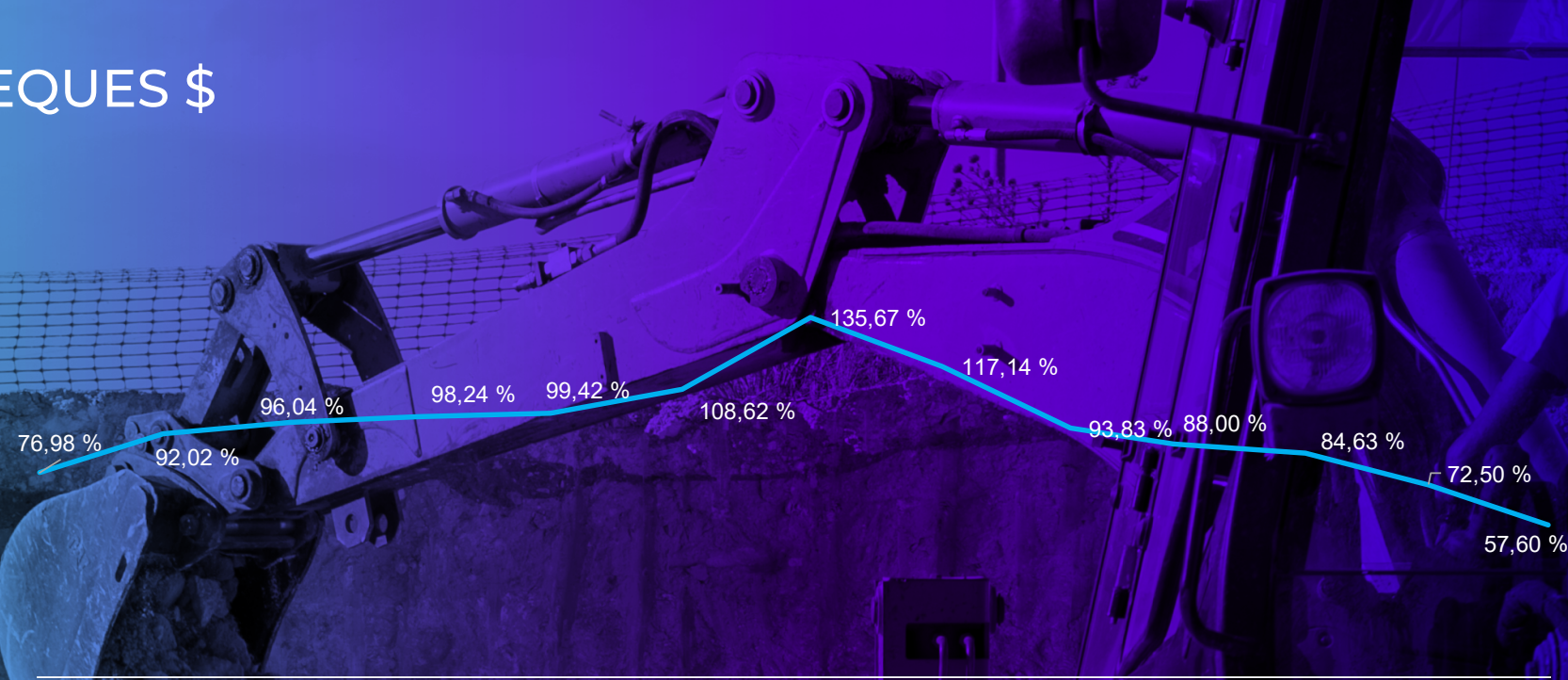
32862 MIPYMEs asistidas YTD

14.078 Nuevas MIPYMEs asistidas

Fuente: Elaboración propia en base a datos de Informe de Subsecretaría de la Pequeña y Mediana Empresa y CASFOG
"No incluye información de los Fondos de Garantía Públicos"

TASAS DE REFERENCIA FINANCIAMIENTO MIPYMES

CHEQUES \$



PAGARÉS \$



PAGARÉS USD

