

Informe "Sistema de Garantías"

FEBRERO 2024 | Elaboración propia

ACINDAR PYMES SGR AFFIDAVIT SGR AFIANZAR SGR AGROAVAL SGR ALIANZA SGR AMERICANA DE AVALES SGR ARGENPYMES SGR AVALAR SGR AVAL FEDERAL SGR AVAL FERTIL SGR AVAL GANADERO SGR AVAL RURAL SGR AVALES DEL CENTRO SGR AVALUAR SGR BIND GARANTIAS BLD AVALES SGR CAMPO AVAL SGR CARDINAL SGR CONAVAL SGR CONFEDERAR NEA SGR CONFIABLES SGR CRECER SGR CREDITO ARGENTINO SGR CUYO AVAL SGR DON MARIO SGR FIDEM SGR FIDAVAL SGR FINTECH SGR FOGABA FOGACH FOGADEF FOGAPLAR FOGAR FOGAPAM GARANTÍA SAN JUAN GARANTIZAR SGR INNOVA SGR INTEGRA PYMES SGR INTERAVALS SGR INTERGARANTIAS SGR PROMOVER SGR MILLS SGR MOVIL SGR NEUQUÉN PYMES SGR POTENCIAR SGR TREND AVAL SGR PYME AVAL SGR RESILIENCIA SGR RIG AVALES SGR SOLIDUM SGR UNION SGR VINCULOS SGR

FONDO DE RIESGO

FEBRERO 2024



\$ 288.993.062.331

TOTAL FDR:



\$ 41.988.928.997

TOTAL FDR:



\$ 1.007.779.000.000

TOTAL FDR:

GARANTÍAS VIGENTES

FEBRERO 2024



\$ 737.270.186.981

TOTAL RIESGO VIVO



\$ 114.735.663.014

TOTAL RIESGO VIVO

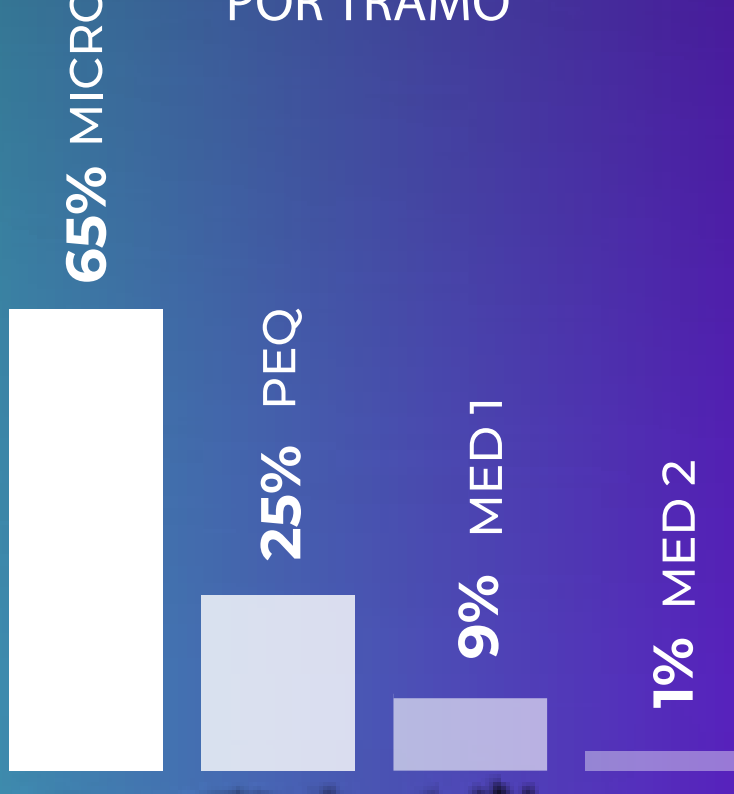


\$ 646.241.000.000

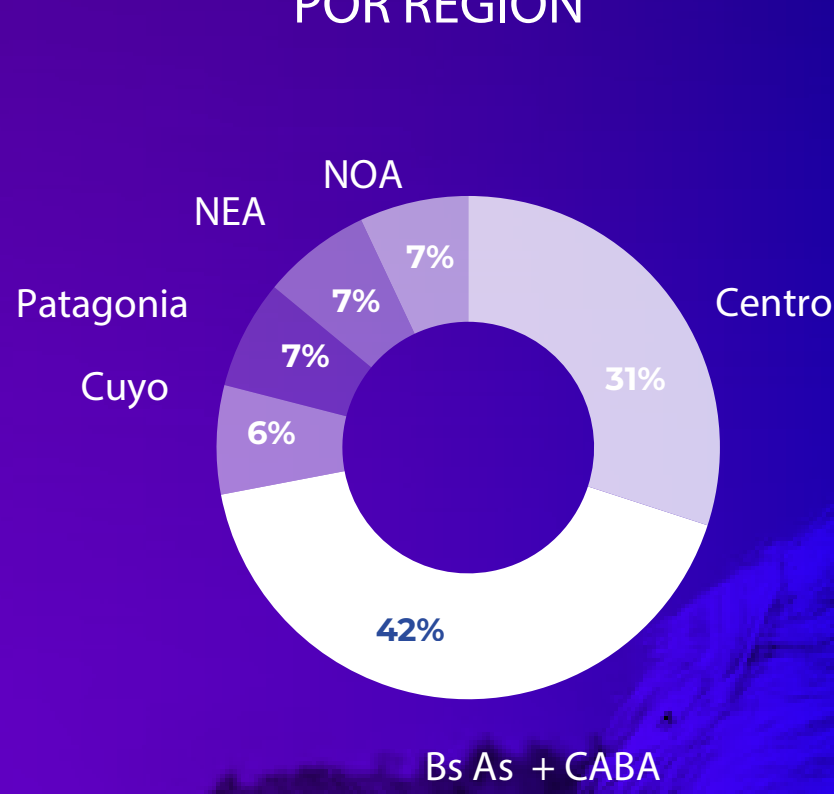
TOTAL RIESGO VIVO

Fuente: Elaboración propia en base a datos de Informe de Subsecretaría de la Pequeña y Mediana Empresa y FONRED noviembre 2023

POR TRAMO



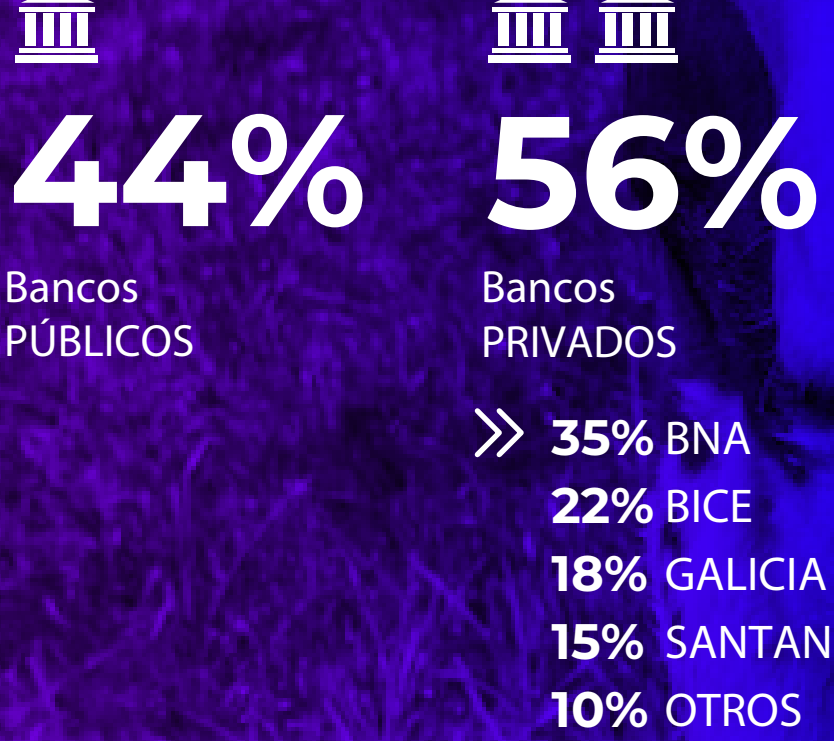
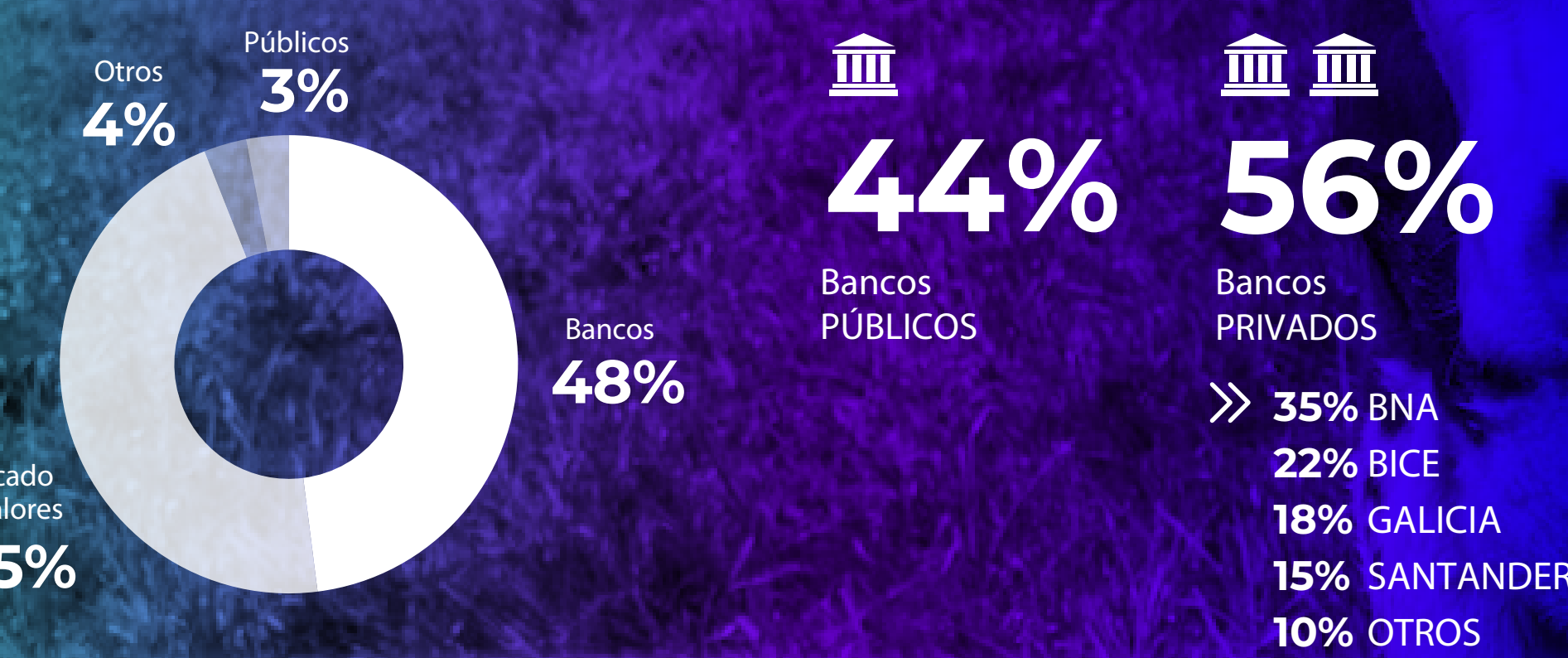
POR REGIÓN



POR SECTOR



Por ACREDADOR



- 35% BNA
- 22% BICE
- 18% GALICIA
- 15% SANTANDER
- 10% OTROS

MIPYMES ASISTIDAS

YTD 2023



32.502 MIPyMES con garantías vigentes

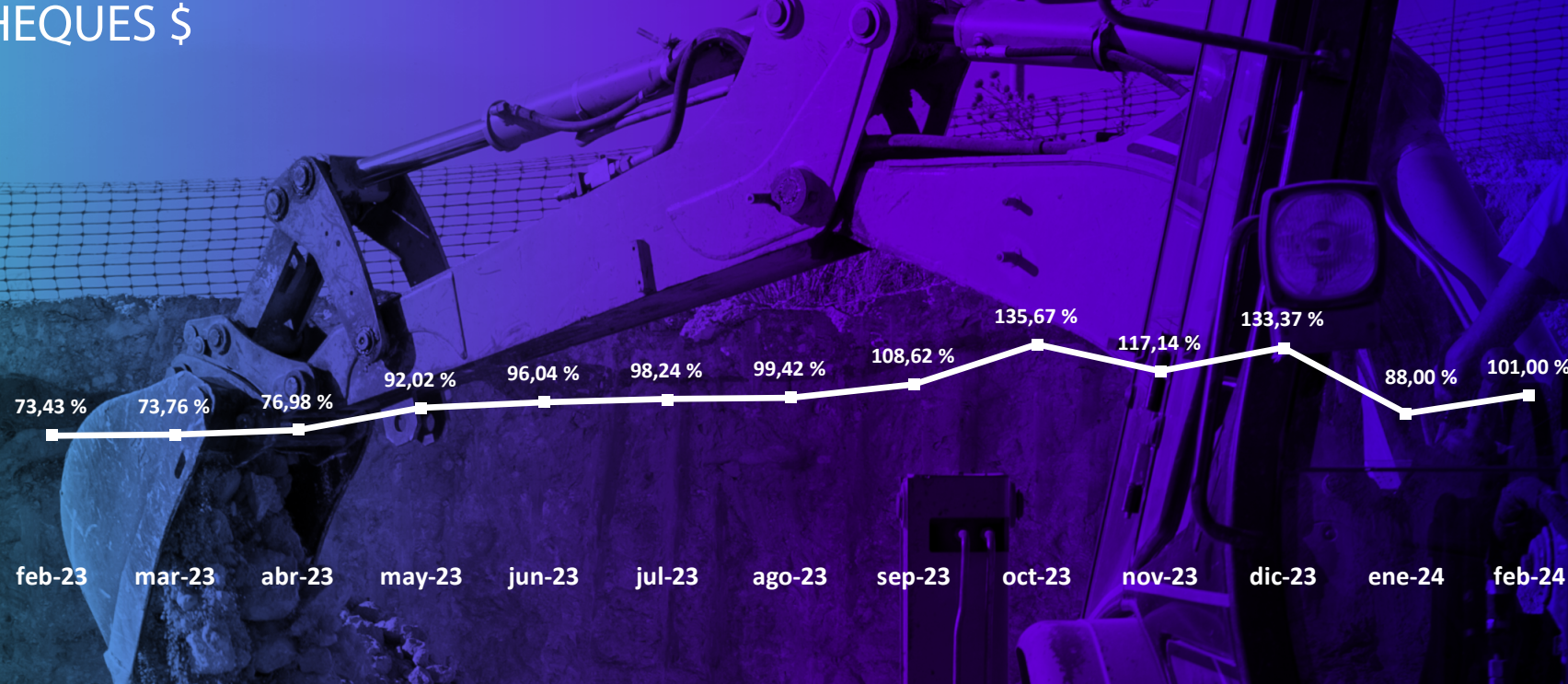
24.014 MIPyMES asistidas

12.115 Nuevas MIPyMES asistidas

Fuente: Elaboración propia en base a datos de Informe de Subsecretaría de la Pequeña y Mediana Empresa y CASFOG "No incluye información de los Fondos de Garantía Públicos"


TASAS DE REFERENCIA FINANCIAMIENTO MIPYMES

CHEQUES \$



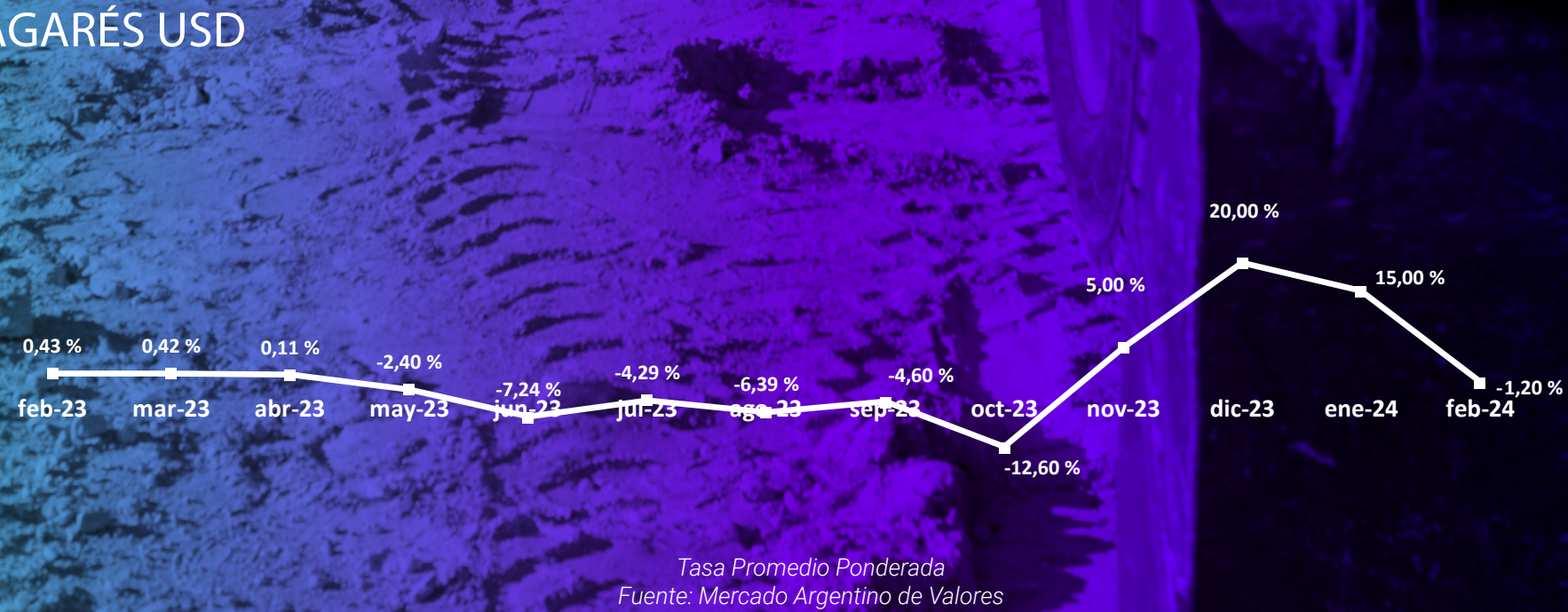
Tasa Promedio Ponderada Fuente: Mercado Argentino de Valores

PAGARÉS \$



Tasa Promedio Ponderada Fuente: Mercado Argentino de Valores

PAGARÉS USD



Tasa Promedio Ponderada Fuente: Mercado Argentino de Valores