



# CASFOG Informe "Sistema de Garantías"

FEBRERO 2021 | Elaboración propia

## Fondo de Riesgo febrero 2021



Total FDR: \$ 41.774.745.669



Total FDR: \$ 3.958.800.527

Fuente: Informe Sepyme Ministerio de Producción de la Nación y CASFOG

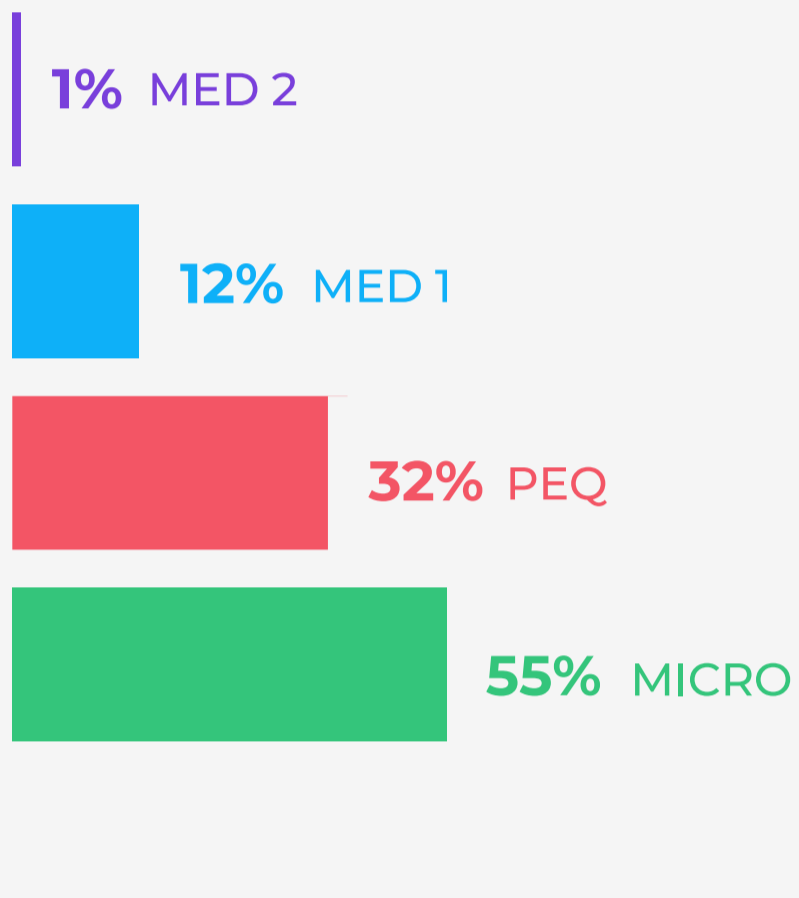
- PYME SGR
- IT SGR
- SR SGR AGROVAL
- ALIANZA SGR
- RICANA DE AVALES SGR
- NPYMES SGR AVALAP
- ERAL SGR AVAL FERTIL SGR AVAI
- ADERO SGR AVAL RURAL SGR
- ALES DEL CENTRO SGR AVALUAF
- R BIND GARANTIAS BLD
- ALES SGR CAMPO AVAL SGR
- ARDINAL SGR CONAVAL SGR
- INFEDERAR NEA SGR
- FIABLES SGR CRECER SGR
- EDITO ARGENTINO SGR CU
- AL SGR DON MARIO SGR
- JEM SGR FIDUS SGR FINTECH
- GR FOGABA FOGACH
- OGADEF FOGAPLAR
- JGAR GARANTIA SAM
- UAN GARANTIZ
- GR INNOVA SGR
- TEGRA PYL
- GR INTERAVALES
- G
- TERGARANT
- GR LOS GP
- IR MILLS
- JVIL SGR
- E U Q U É
- YMES
- P O T E N C
- SGR PUR
- R PYL
- CSII
- DU

## Garantías Vigentes febrero 2021

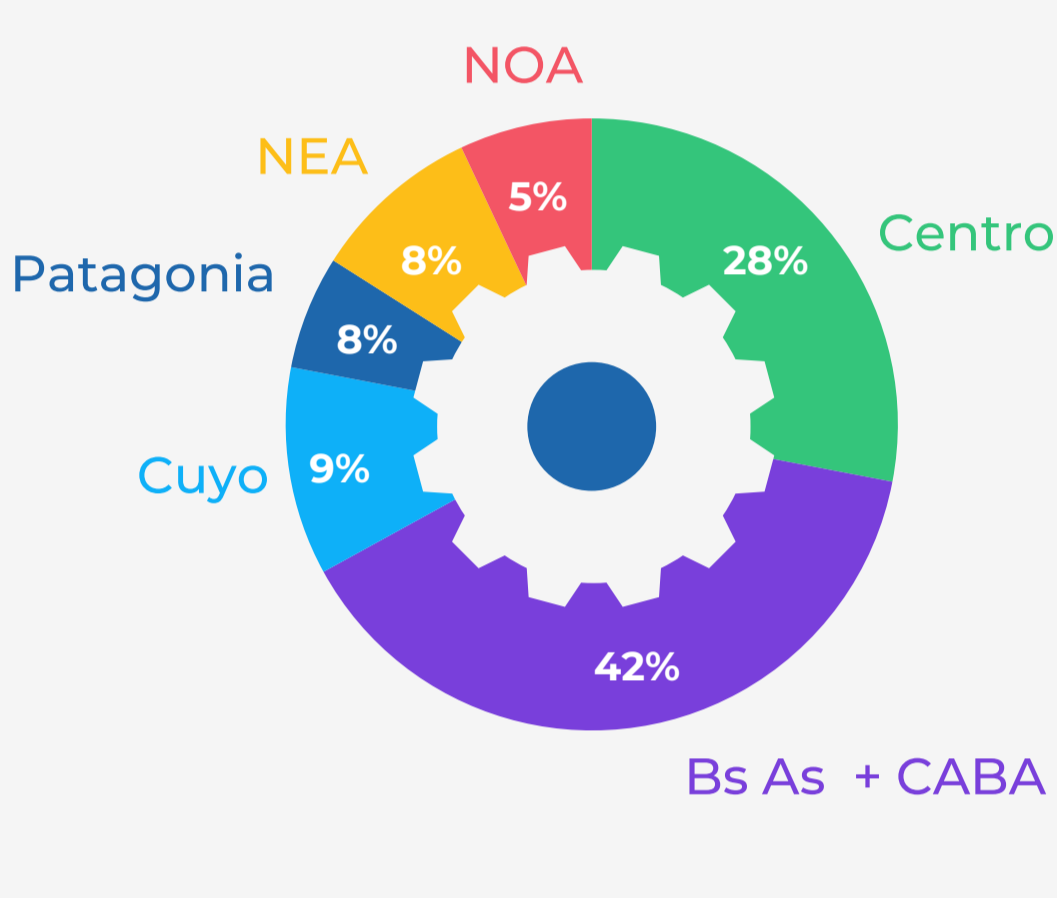
**SGR** > Riesgo Vivo Total: \$ 99.330.830.314

**FGP** > Riesgo Vivo Total: \$ 2.108.095.967


### > Por TRAMO



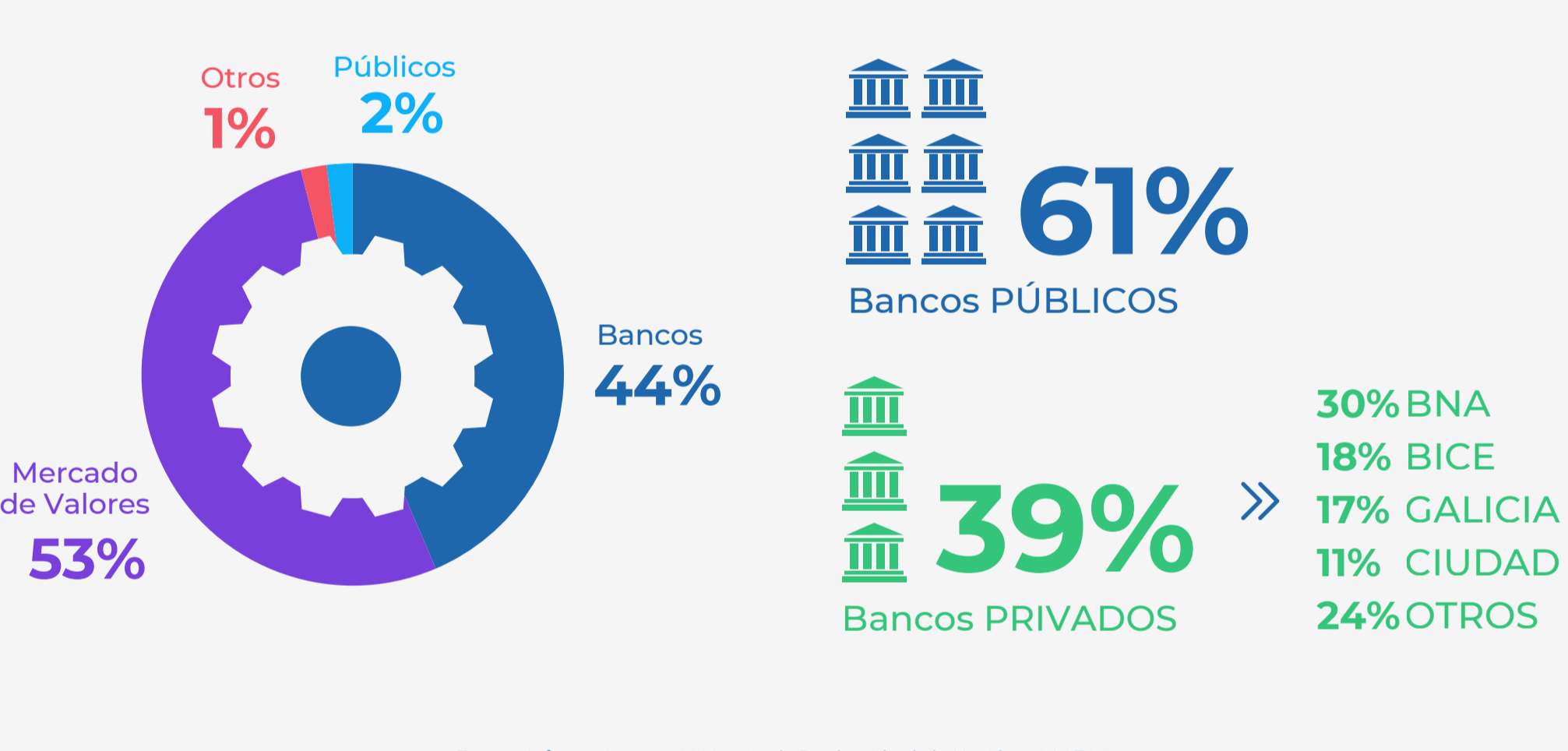
### > Por REGIÓN



### > Por SECTOR



### > Por ACREEDOR



Fuente: Informe Sepyme Ministerio de Producción de la Nación y CASFOG

## MIPYMES asistidas YTD 2021

**21.598** MIPYMES con garantías vigentes

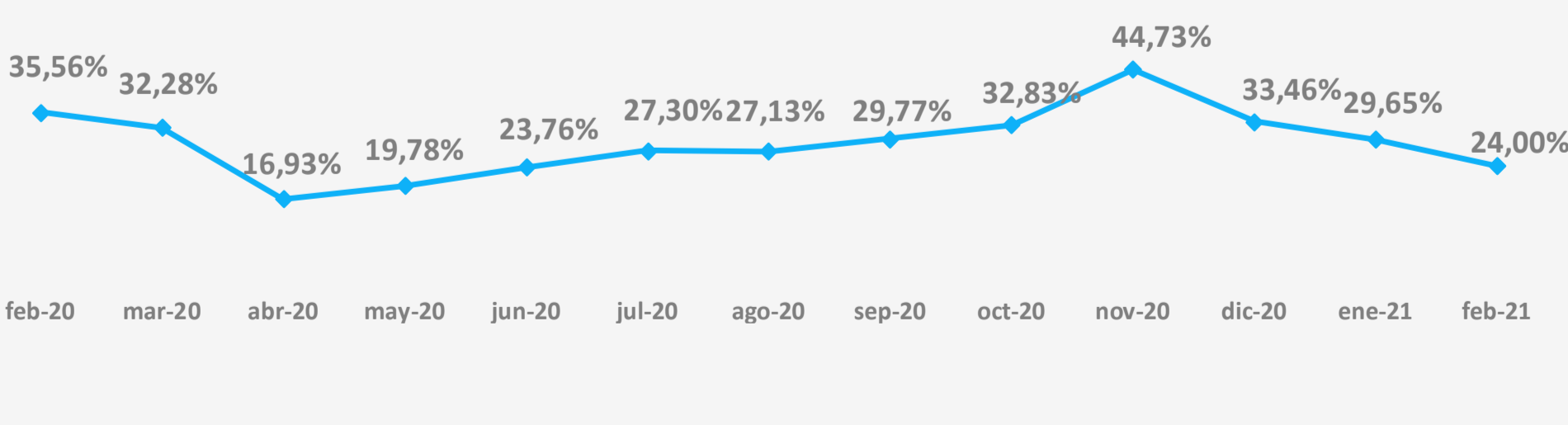


**2.048** MIPYMES nuevas

Fuente: Informe Sepyme Ministerio de Producción de la Nación y CASFOG. \*No incluye información de los Fondos de Garantía Públicos\*

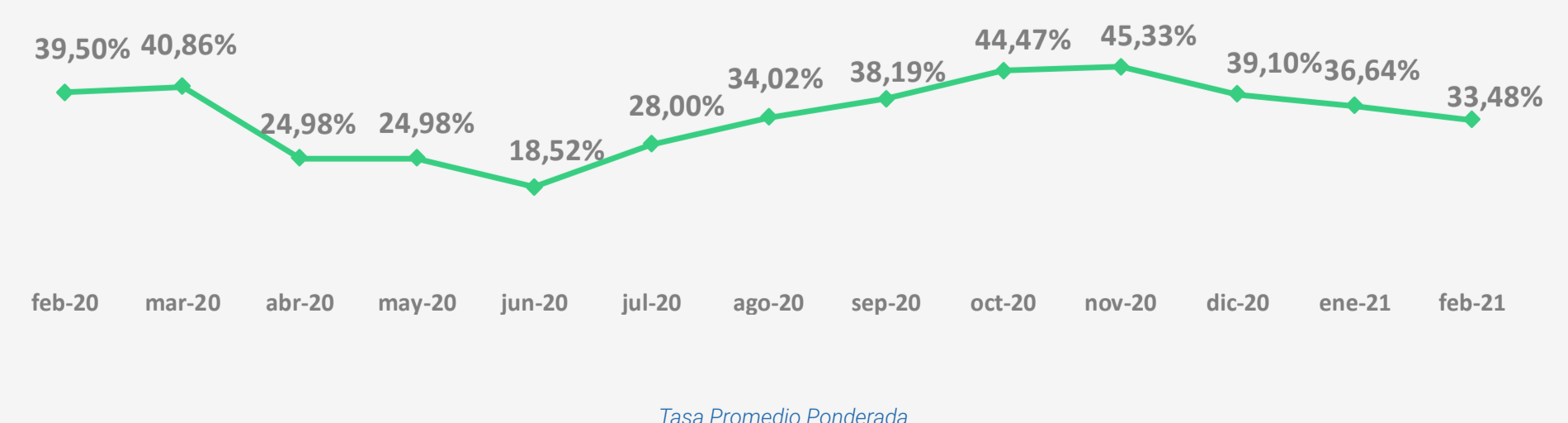
## Tasas de referencia Financiamiento MIPyMES

### > Cheques \$



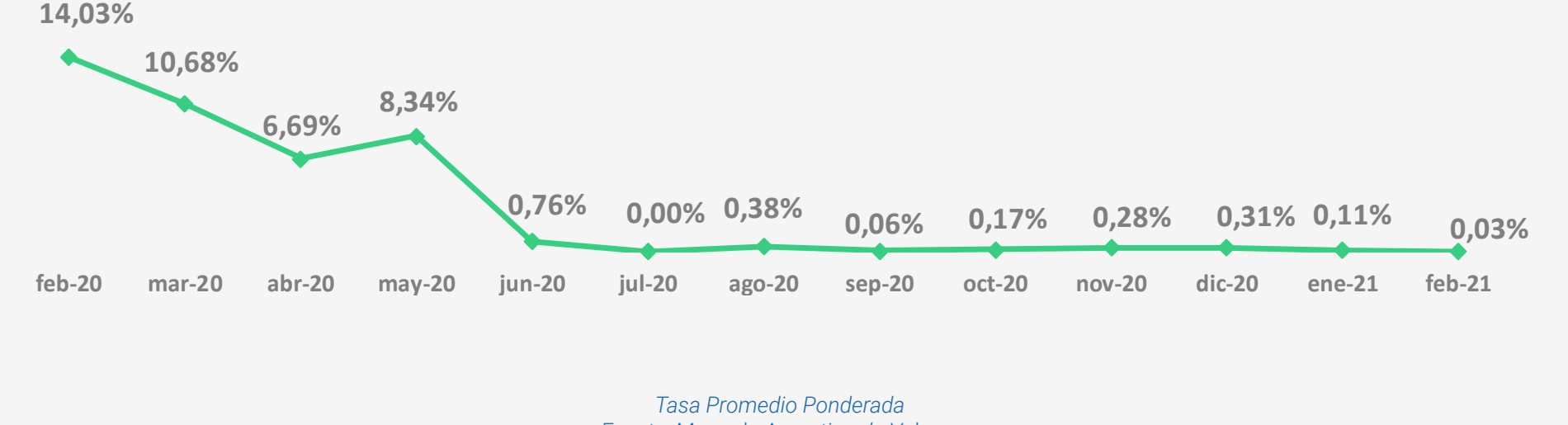
Tasa Promedio Ponderada Fuente: Mercado Argentino de Valores

### > Pagarés \$



Tasa Promedio Ponderada Fuente: Mercado Argentino de Valores

### > Pagarés USD



Tasa Promedio Ponderada Fuente: Mercado Argentino de Valores