



# CASFOG Informe "Sistema de Garantías"

ENERO 2021 | Elaboración propia

## Fondo de Riesgo

enero 2021



Total FDR: \$ 41.645.301.286



Total FDR: \$ 3.958.800.527

Fuente: Informe Sepyme Ministerio de Producción de la Nación y CASFOG

PYMES SGR  
 IT SGR  
 R SGR AGROVAL  
 ALIANZA SGR  
 RICANA DE AVALES SGR  
 NPYMES SGR AVALAP  
 ERAL SGR AVAL FERTIL SGR AVAI  
 NADERO SGR AVAL RURAL SGR  
 ALES DEL CENTRO SGR AVALUAF  
 R BIND GARANTIAS BLD  
 ALES SGR CAMPO AVAL SGR  
 ORDINAL SGR CONAVAL SGR  
 NFEDERAR NEA SGR  
 NFIABLES SGR CRECER SGR  
 EDITO ARGENTINO SGR CU  
 AL SGR DON MARIO SGR  
 JEM SGR FIDUS SGR FINTECH  
 GR FOGABA FOGACH  
 OGADEF FOGAPLAR  
 JGAR GARANTIA SAM  
 UAN GARANTIZ  
 SGR INNOVA SGR  
 VTEGRA PYL  
 SGR INTERAVALES  
 G  
 TERGARANT  
 R LOS GP  
 R MILLS  
 JVIL SGR  
 E U Q U E  
 YMES  
 P O T E N C  
 SGR PUR  
 R PYL  
 SGR  
 DU

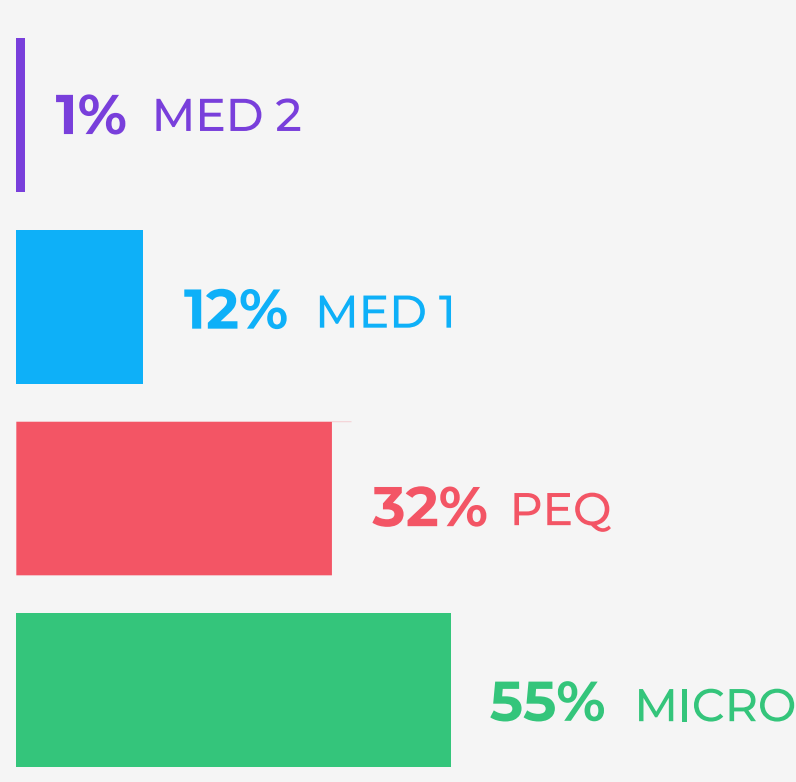
## Garantías Vigentes

enero 2021

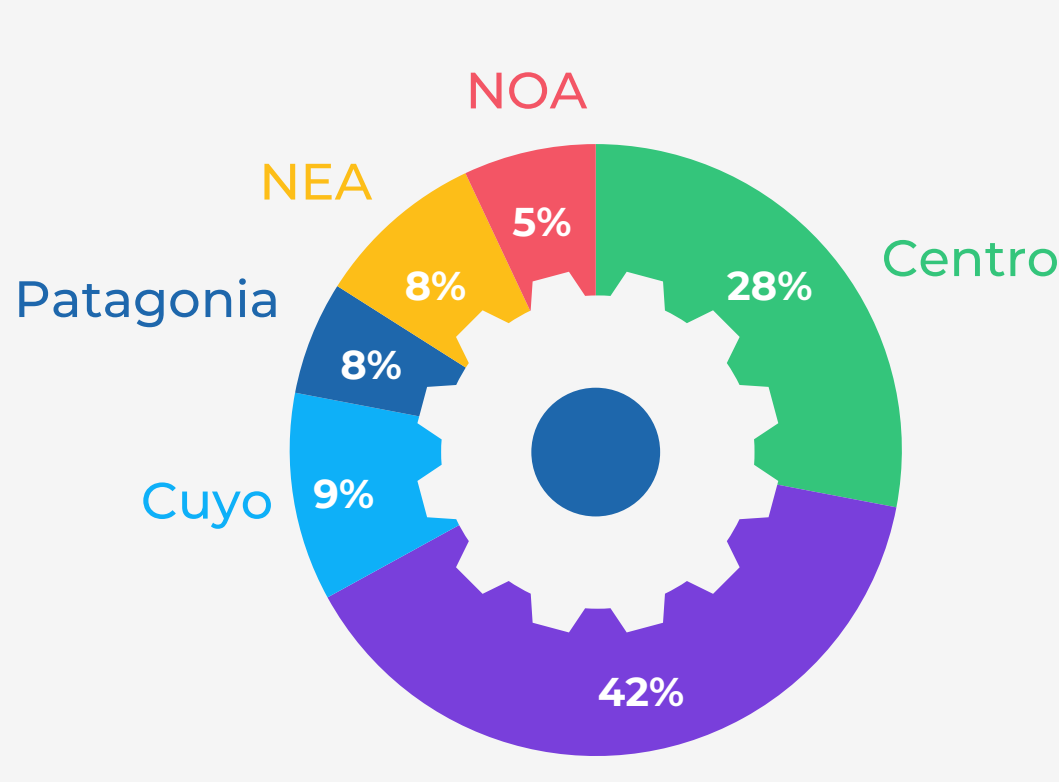
**SGR** > Riesgo Vivo Total: \$ 95.817.454.380

**FGP** > Riesgo Vivo Total: \$ 2.108.095.967


### > Por TRAMO



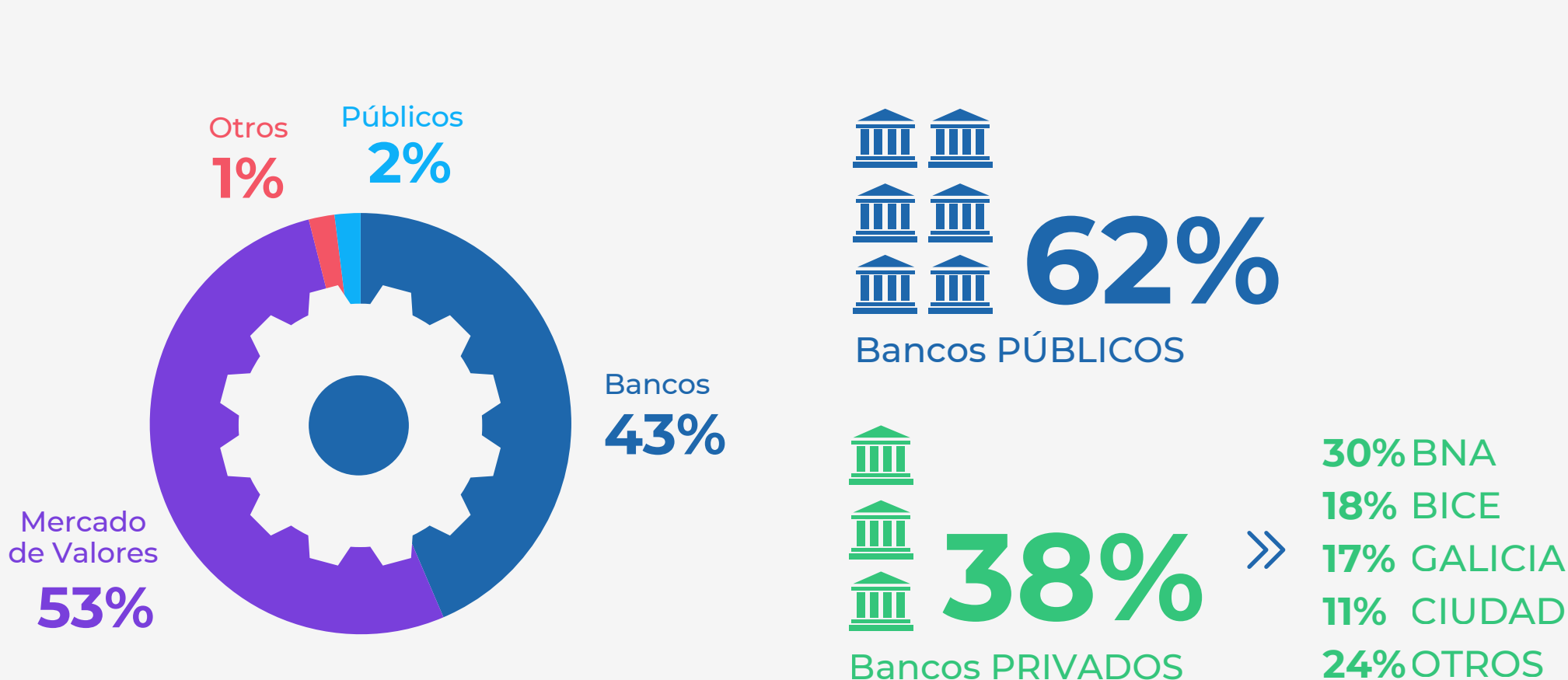
### > Por REGIÓN



### > Por SECTOR



### > Por ACREEDOR



Fuente: Informe Sepyme Ministerio de Producción de la Nación y CASFOG

## MIPYMES asistidas

YTD 2021

**21.406**  
MIPYMES con garantías vigentes



**2.088**  
MIPYMES nuevas

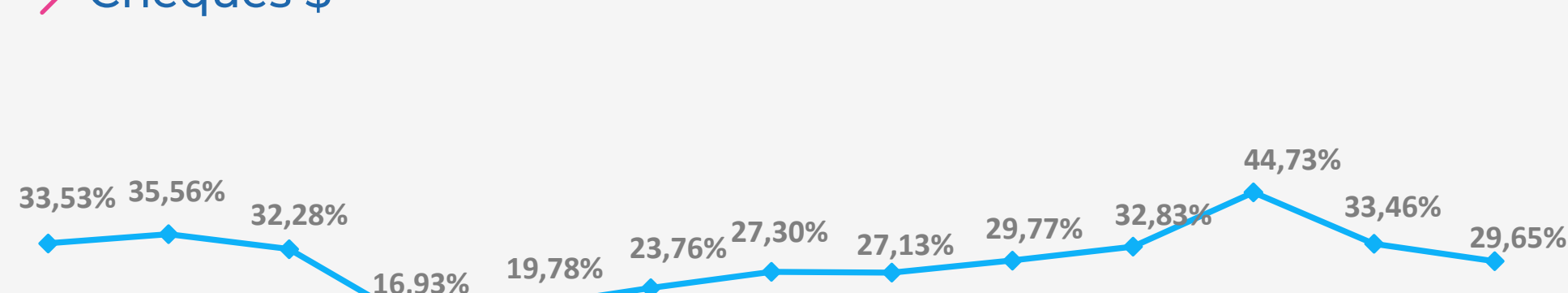
Fuente: Informe Sepyme Ministerio de Producción de la Nación y CASFOG

\*No incluye información de los Fondos de Garantía Públicos\*

## Tasas de referencia


### Financiamiento MIPYMES

#### > Cheques \$




Tasa Promedio Ponderada  
Fuente: Mercado Argentino de Valores

#### > Pagarés \$



Tasa Promedio Ponderada  
Fuente: Mercado Argentino de Valores

#### > Pagarés USD



Tasa Promedio Ponderada  
Fuente: Mercado Argentino de Valores